




# ¿Cómo establezco contacto con mis alumnos?

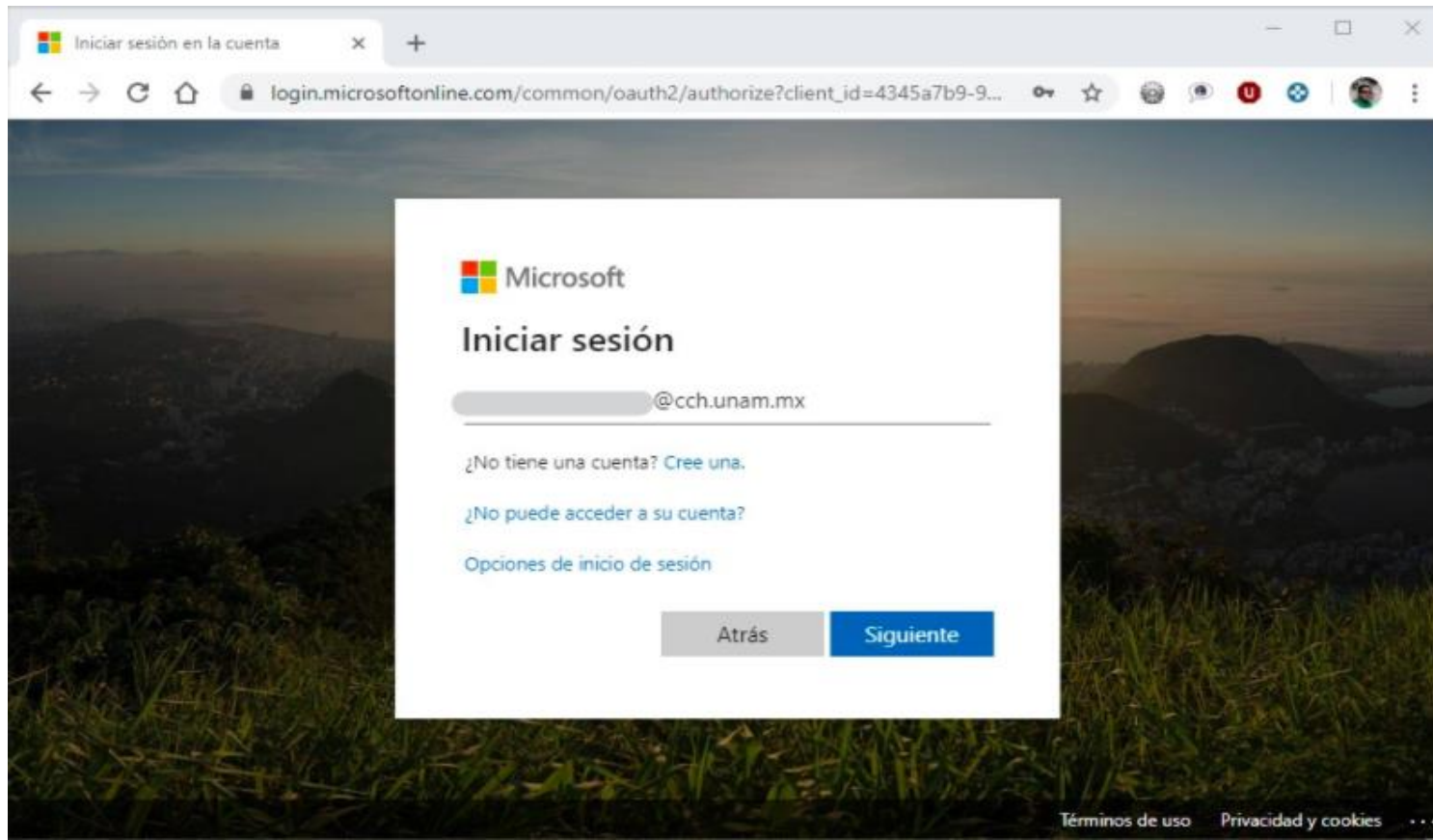


Profesora, profesor, la nueva normalidad nos traerá una forma diferente de trabajar, en la cual las herramientas virtuales serán un apoyo fundamental para que la educación de la comunidad cecehachera continúe siendo de calidad y siempre acorde al Modelo Educativo.

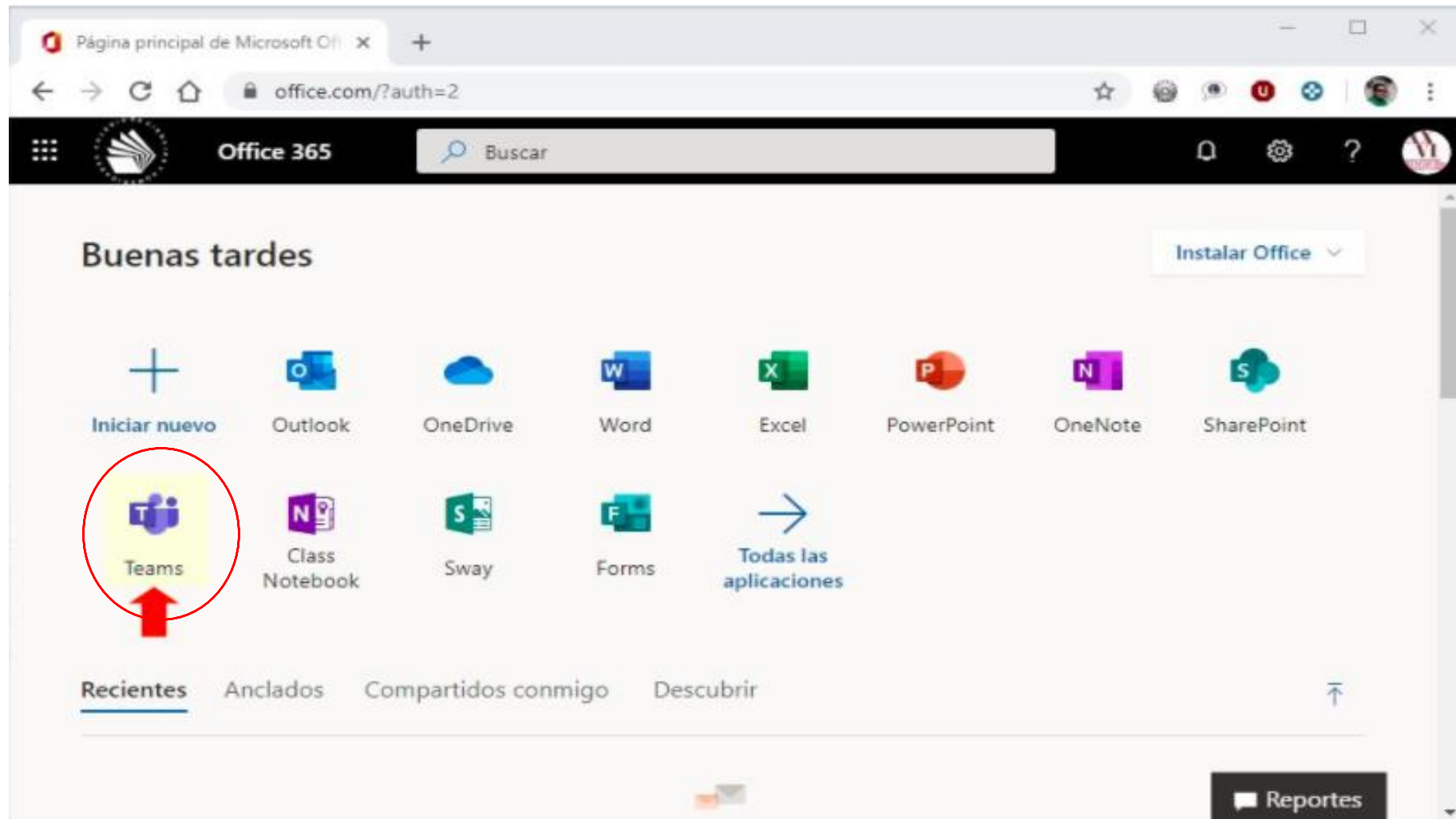
Por ello, te mostramos algunas plataformas que la UNAM y el CCH ponen a tu alcance para apoyar el proceso de enseñanza-aprendizaje con el alumnado. Aquí tienes Microsoft Teams, una multiplataforma en la que tanto alumnos como profesores podrán interactuar sin interferir con los contenidos que están cargados en la nube.



Este tutorial es para utilizar Teams desde tu navegador; abre la siguiente dirección [portal.office.com](https://portal.office.com) y te pedirá que ingreses tu cuenta de correo electrónico, cuyo formato es *@cch.unam.mx* en el caso de los profesores. Teclea tu contraseña y válídala.



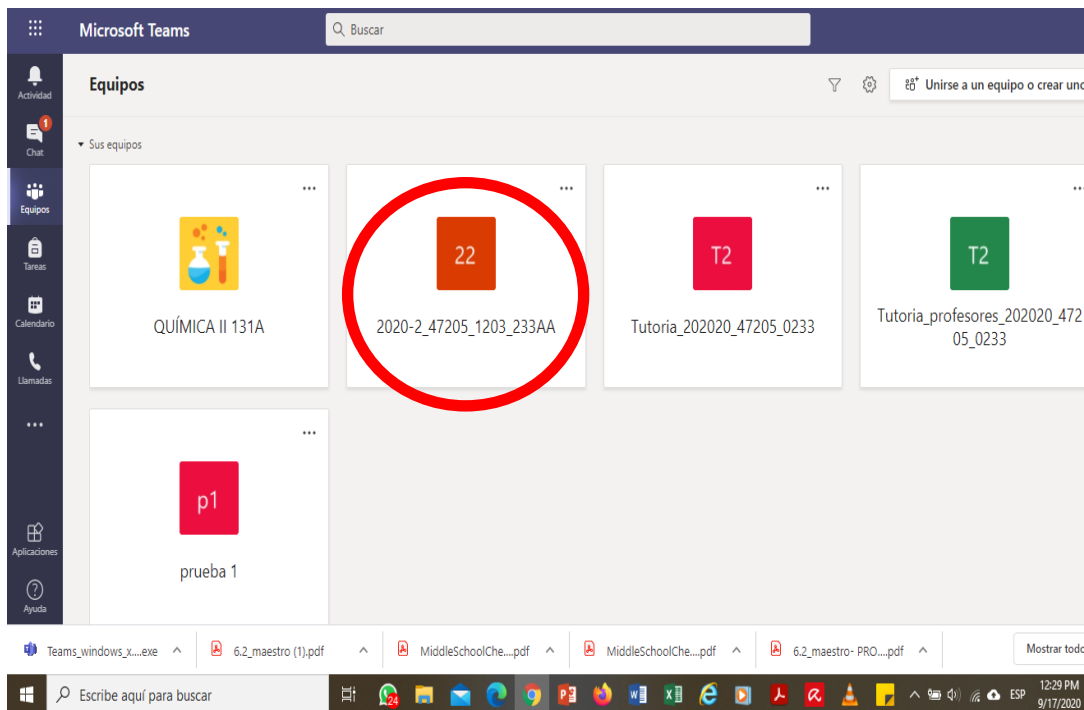
Una vez dentro del portal Office 365 aparecerán las diferentes opciones y aplicaciones a las que tienes acceso con tu correo electrónico institucional, elige Teams.



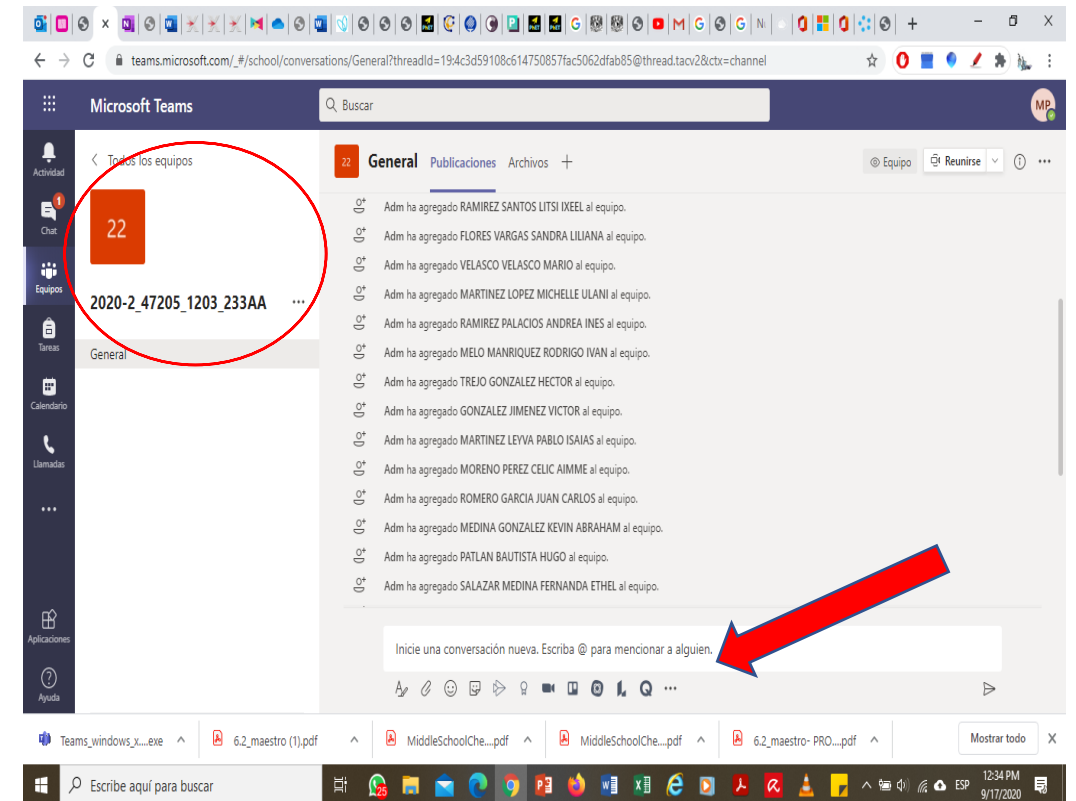
Una vez dentro de esta aplicación, verás los grupos que atenderás este semestre 2021-1; la nomenclatura de los grupos corresponde a lo siguiente:

**2021-1\_47203\_1404\_0468**

**Periodo\_Plantel\_Asignatura\_Grupo**

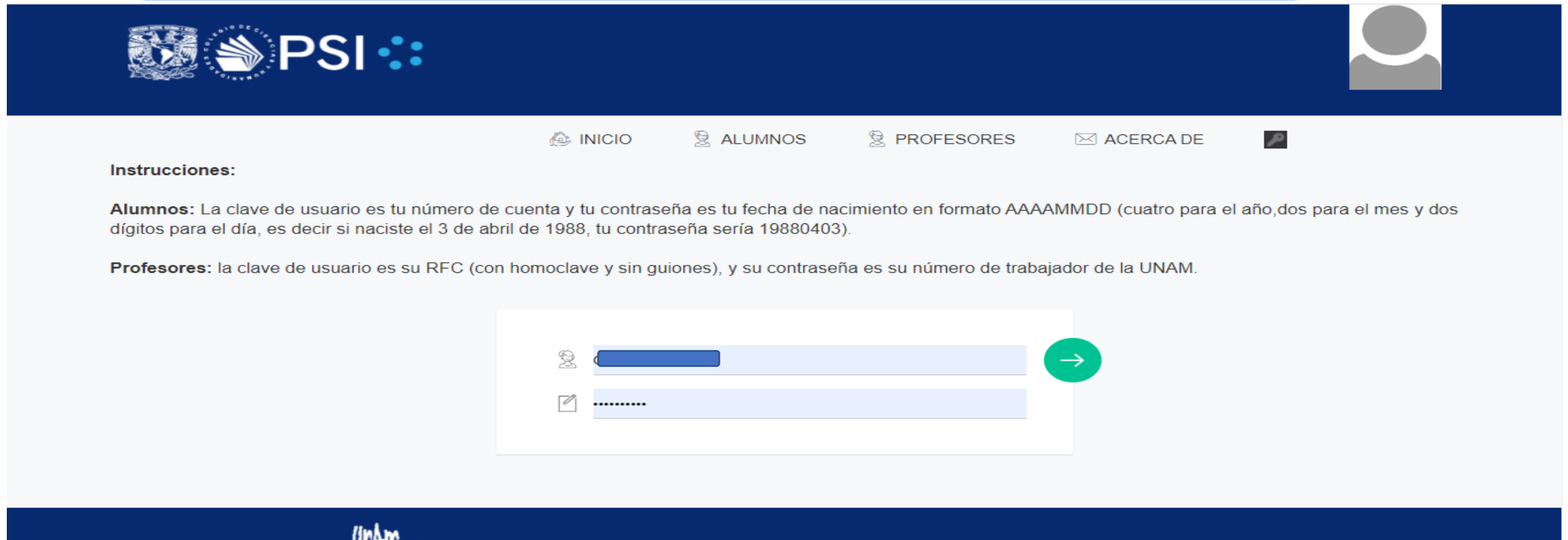


Selecciona el grupo con el que deseas ponerte en contacto e inicia la nueva conversación con tus alumnos. Puedes darles un mensaje de bienvenida, una introducción a la asignatura o simplemente saludarlos. Una vez que todos hayan contestado, agenda una reunión virtual.



Quizá tus estudiantes no han recibido estos mensajes porque no han tramitado su correo institucional, no te preocupes, puedes conocer su dirección de correo electrónico ingresando al PSI y así mantener contacto con ellos. Te decimos cómo:

Ingresa a tu espacio en el PSI, tu usuario es tu RFC y tu contraseña es tu número de trabajador de la UNAM



**Instrucciones:**


**Alumnos:** La clave de usuario es tu número de cuenta y tu contraseña es tu fecha de nacimiento en formato AAAAMMDD (cuatro para el año, dos para el mes y dos dígitos para el día, es decir si naciste el 3 de abril de 1988, tu contraseña sería 19880403).

**Profesores:** la clave de usuario es su RFC (con homoclave y sin guiones), y su contraseña es su número de trabajador de la UNAM.

INICIO ALUMNOS PROFESORES ACERCA DE

Usuario:

Contraseña:



En el espacio de PROFESORES EN GENERAL ve a Listas de alumnos.

[Constancias](#)

[Alumnos detectados en la JBA](#)

### Profesores en General

[Programa Emergente de Recuperación de Ordinario](#)

#### Resultados y Listas del Programa Emergente de Recuperación de Ordinario

[Listados de perfil académico \(dálmata\)](#)

[Registro de evaluaciones parciales JBA](#)

[Temas más consultados \(Asesorías\)](#)

[Listas de alumnos](#)

[Informe de asignatura](#)

[Evaluación actas DGAE](#)

[Trayectoria Escolar \(Pirámides\)](#)

[Evaluaciones \(Estadística\)](#)

[Pase Reglamentado \(Estadística\)](#)

[Registro de asesorías](#)

[Detalle personal de asesorías](#)

### Información general

[Lineamientos PIT y PIA \(2019\)](#)

[Protocolo Equivalencias Ingreso y Promoción Profesores CCH](#)

[Programa Institucional de Tutoría \(2016\).](#)

[PIT \(2013\).](#)

[PIT \(2011\).](#)

[Guía de trabajo para el tutor \(2008\).](#)

[Plan de Acción Tutorial PAT\(primer año\).](#)

[Plan de Acción Tutorial PAT\(segundo año\).](#)

[Plan de Acción Tutorial PAT\(tercer año\).](#)

[Evaluaciones \(Estadística\)](#)

[Trayectoria Escolar \(Pirámides\)](#)








[Pase Reglamentado \(Estadística\)](#)

Se desplegará una estadística de cuántos grupos has atendido durante tu trabajo como profesor del Colegio.





Ve del lado izquierdo y da click en **Listas**, se desplegará un submenú en el que deberás dar click en **Ordinarias**.

-  Inicio
-  Email
-  Constancias
-  Horario
-  Informe de asignatura
-  **Listas** 
- Ordinarias
- Perfil académico (dálmata)
- Extraordinarias
- Estudios Técnicos

Semestre	#
2021-1	1
2020-2	1
2020-1	1
2019-2	1
2019-1	1
2018-2	1
2018-1	1

Registros

Elige el semestre que deseas consultar y una vez que lo hayas validado, continua en **Ver alumnos**.

## LISTA ORDINARIA

2020-2

Continuar

Periodo	Plantel	Asignatura	Grupo
2020-2	CCH Plantel Oriente	QUÍMICA II	233A

Ver alumnos

Teams\_windows\_x....exe

6.2\_maestro (1).pdf

MiddleSchoolChe....pdf

MiddleSchoolChe....pdf

6.2\_maestro- PRO....pdf

Mostrar todo

X

Escribe aquí para buscar

1:08 PM  
9/17/2020

Se desplegará el grupo que atiendes y verás los correos electrónicos que los estudiantes registraron como forma de contacto.

	Nombre	# Cuenta	Teléfono	Correo
1	 DIAZ 	320316205	5521577355	 c6205@alumno.cch.unam.mx Danny_alvarado04@hotmail.com
2	 FLORES 	320129432	5518402600	 a.flores9432@alumno.cch.unam.mx s27@outlook.com

Establecer contacto con alumnas y alumnos durante esta nueva forma de trabajo es indispensable para cumplir con los objetivos del Colegio de Ciencias y Humanidades: aprender a aprender, aprender a hacer y aprender a ser.